


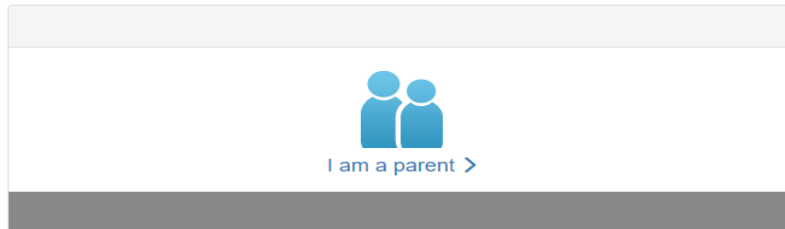
ParentVUE Instructions



1. Under Quick Links → Parents → ParentVUE

Direct Link: [ParentVUE \(tuhsd.org\)](https://www.tuhsd.org/ParentVUE)

ParentVUE and StudentVUE Access

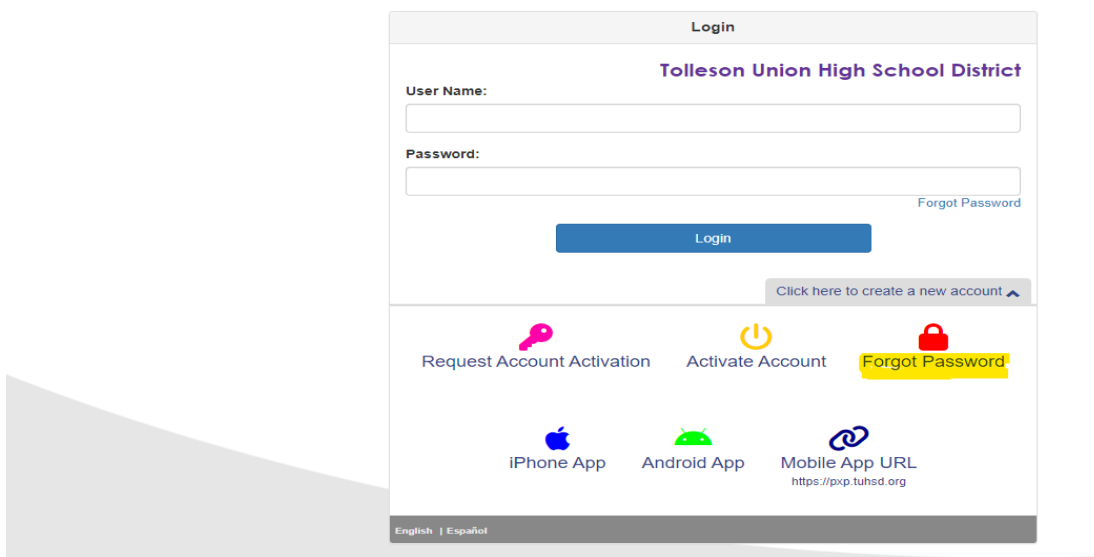


2. Fill in your username and password created at time of enrollment.

NOTES:

- You will not need an activation key as you already have an account.
- If you forgot your password, please select forgot password and enter your email address. A link will be emailed to you, to reset your password.
- For assistance, please feel free to contact us at 623.478.4418. You can also email us at jaime.madrid@tuhsd.org or Liliana.perez@tuhsd.org.

ParentVUE Account Access



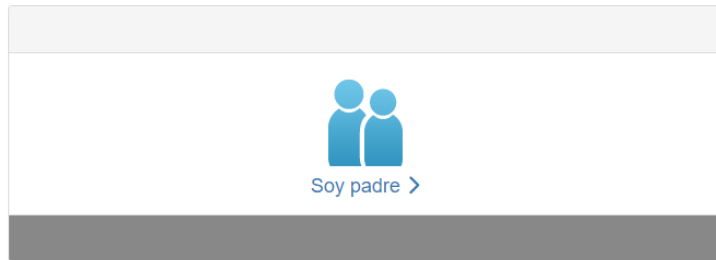
Instrucciones de “ParentVUE”



1. Enlaces rápidos → Padres → ParentVUE

Enlace directo: [ParentVUE \(tuhsd.org\)](https://tuhsd.org)

Acceso a ParentVUE y StudentVUE



2. Ingrese su nombre de usuario y su contraseña creado en el momento de la inscripción

NOTAS:

- No necesita activar su cuenta, dado que ya tiene una cuenta activa.
- Si no recuerda su contraseña, seleccione olvide contraseña, se le enviará un enlace a su correo electrónico para restablecer su cuenta.
- Para asistencia, favor de llamarnos al 623.478.4590 o me puede mandar un correo electrónico a Liliana.perez@tuhsd.org.

Acceso a la cuenta de ParentVUE

